

**Van:** [Mijnkwaliteitvanleven](#)  
**Aan:** [Griffie3](#)  
**Onderwerp:** Mijnkwaliteitvanleven.nl in Papendrecht  
**Datum:** dinsdag 15 februari 2022 12:32:10  
**Bijlagen:** [87. Papendrecht factsheet januari 2022.pdf](#)

---

Geachte heer/mevrouw,

Hoe ervaren inwoners met een chronische ziekte of beperking, ouderen en mantelzorgers hun kwaliteit van leven in uw gemeente? Hoe ervaren zij hun gezondheid en hoe waarderen zij hun omgeving en zorg? In de factsheet van Mijnkwaliteitvanleven.nl leest u de uitkomsten van inwoners in uw gemeente die meedoen aan het landelijke onderzoek [Mijnkwaliteitvanleven.nl](https://www.mijnkwaliteitvanleven.nl/uploads/file/12c80c499f663714a9aab1bc5ff7110a.1642686641.pdf): <https://www.mijnkwaliteitvanleven.nl/uploads/file/12c80c499f663714a9aab1bc5ff7110a.1642686641.pdf>

In veel verkiezingsprogramma's zullen wensen staan over het realiseren van een fijne gezonde leefomgeving voor iedereen. Om hier nu en straks een goede bijdrage aan te kunnen leveren, is inzicht in hoe mensen in uw gemeente de kwaliteit van hun leven ervaren zeker van waarde. Met de uitkomsten uit deze factsheet krijgt u beter zicht op de situatie van uw inwoners en wat zij nodig hebben. Deze inzichten kunt u gebruiken om de zorg en ondersteuning in uw gemeente te optimaliseren.

### **Wat is belangrijk voor kwaliteit van leven**

Met de vragenlijsten van Mijnkwaliteitvanleven.nl brengen mensen in beeld wat belangrijk is voor hun kwaliteit van leven. Dit helpt hen bij het zoeken naar passende oplossingen om die levenskwaliteit te bewaken of te vergroten. Zo vergroten zij hun kansen en kunnen verschillen tussen mensen kleiner worden. De vragen gaan over de persoonlijke situatie, mogelijkheden en beperkingen: kunnen zij gaan en staan waar zij willen? Hebben zij passende zorg of hulpmiddelen nodig? Hoe is het contact met de gemeente? Wat gaat goed en wat kan beter?

### **Dienstverlening inwoners verbeteren**

De uitkomsten van Mijnkwaliteitvanleven.nl tonen aan dat mensen die op méér vlakken in hun dagelijks leven geen passende hulp en/of hulpmiddelen hebben, een onvoldoende geven aan hun kwaliteit van leven. De standaardoplossingen zijn duidelijk niet voldoende. Door beter zicht te krijgen op de situatie van uw inwoners en wat zij nodig hebben, kunt u uw dienstverlening aan inwoners verbeteren.

### **Vragenlijst onder de aandacht brengen**

U kunt de vragenlijsten van Mijnkwaliteitvanleven.nl zelf onder de aandacht brengen van uw bewoners. Het is namelijk heel verhelderend voor mensen om na te denken over hun persoonlijke situatie en wat zij nodig hebben om het leven te leiden dat zij willen. U kunt hiervoor gebruikmaken van een toolbox die u kunt aanvragen via <https://www.mijnkwaliteitvanleven.nl/gemeenten>.

### **Ruim 60.000 deelnemers**

Ruim 60.000 mensen in Nederland doen inmiddels mee aan Mijnkwaliteitvanleven.nl, een initiatief van Patiëntenfederatie Nederland in samenwerking met MantelzorgNL, Per Saldo, Zorgbelang Nederland, KBO-PCOB, NOOM en Leder(in). Deelnemers zijn mensen met een chronische ziekte of beperking, ouderen en mantelzorgers. Iedere gemeente met meer dan 250 deelnemers ontvangt een eigen rapportage, specifiek gericht op de eigen gemeente. U vindt de rapportage in de bijlage en op de website van Mijnkwaliteitvanleven.nl.

Heeft u vragen over Mijnkwaliteitvanleven.nl, dan kunt u contact opnemen via [redactie@mijnkwaliteitvanleven.nl](mailto:redactie@mijnkwaliteitvanleven.nl). Wij hopen u hiermee voldoende te hebben geïnformeerd. Heeft u nog vragen? Dan horen wij die graag.

Met vriendelijke groet,  
Namens het team Mijnkwaliteitvanleven.nl,

Tom Schoen  
Manager Eerstelij & Langdurige Zorg Patiëntenfederatie Nederland

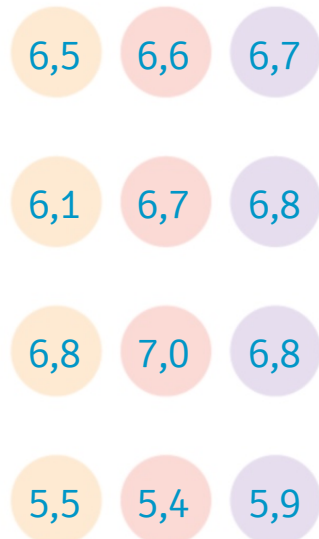

# Kwaliteit van leven in de gemeente Papendrecht

Het hebben van een chronische aandoening of beperking, een hogere leeftijd bereiken en het bieden van (mantel)zorg aan iemand uit eigen omgeving kan van invloed zijn op de kwaliteit van leven. Hoe ervaren mensen hun dagelijks leven en gezondheid? En hoe waarderen zij hun omgeving en professionele zorg daarbij?



## Kwaliteit van leven in Papendrecht

Op basis van 127 deelnemers

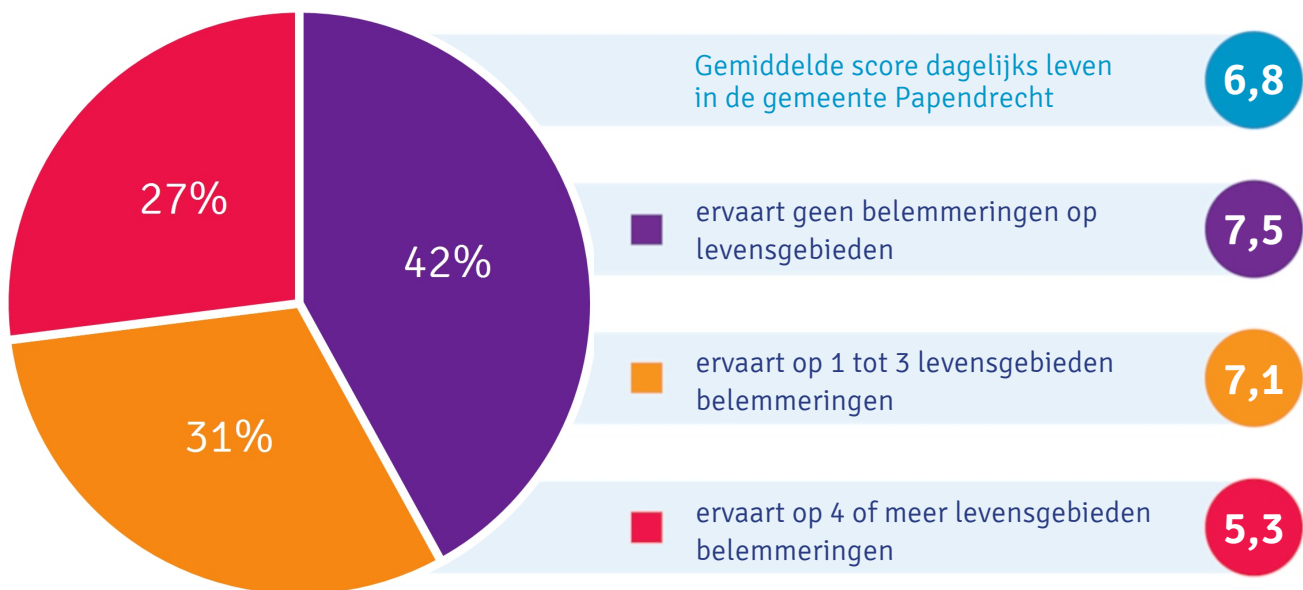


1. Deelnemers kunnen tot meerdere doelgroepen behoren.  
2. Deze uitkomsten hebben betrekking op de gemeente.

## Belemmeringen in het dagelijks leven

Het hebben van een chronische aandoening of beperking, ouder worden en de zorg voor iemand uit eigen omgeving kan van invloed zijn op meerdere levensgebieden. Welke invloed het heeft en in welke mate variëren per persoon. Ook de achterliggende oorzaken en de daarbij best passende oplossingen zijn dus per persoon en situatie verschillend.

Uitgaande van de hulp en/of hulpmiddelen waar mensen nu gebruik van maken, geven deelnemers uit de gemeente Papendrecht de volgende belemmeringen aan:



Veel mensen die belemmeringen ervaren, zien mogelijkheden om met meer of andere hulp en/of hulpmiddelen hun situatie te verbeteren. Met passende hulp en/of hulpmiddelen ervaren mensen minder belemmeringen. Minder belemmeringen leidt tot hogere kwaliteit van leven.

### Waarom geen passende hulp en hulpmiddelen?

Welke redenen noemen deelnemers voor het feit dat zij niet over passende hulp of hulpmiddelen beschikken? De 3 meest genoemde oorzaken in gemeente Papendrecht zijn:

1. Ik kom niet in aanmerking voor (beter) passende hulp en/of hulpmiddelen
2. Het lukt niet om (beter) passende hulp uit eigen kring/buurt te krijgen
3. Het lukt niet om (beter) passende hulp via een professionele organisatie te krijgen

## Wie zijn de deelnemers?

Geslacht	Absoluut	Percentage
Man	59	46%
Vrouw	68	54%

Geboorteland	Absoluut	Percentage
Nederland	121	95%
TMSA (Turkije, Marokko, Suriname en Antillen)	3	2%
Andere landen	3	2%

Leeftijd	Absoluut	Percentage
18-29	2	2%
30-44	10	8%
45-54	13	10%
55-64	19	15%
65-74	42	33%
75+	41	32%

Opleiding	Absoluut	Percentage
Hoog (HBO/Universiteit)	34	27%
Midden (MBO/HAVO/VWO)	60	47%
Laag (basisonderwijs/VMBO/MAVO)	33	26%

Hulp bij invullen	Absoluut	Percentage
Ja	1	1%
Nee	126	99%

Door afrondingsverschillen kan de optelsom incidenteel leiden tot 99% of 101%.