

Lokale jeugdhulpanalyse

16 januari 2020



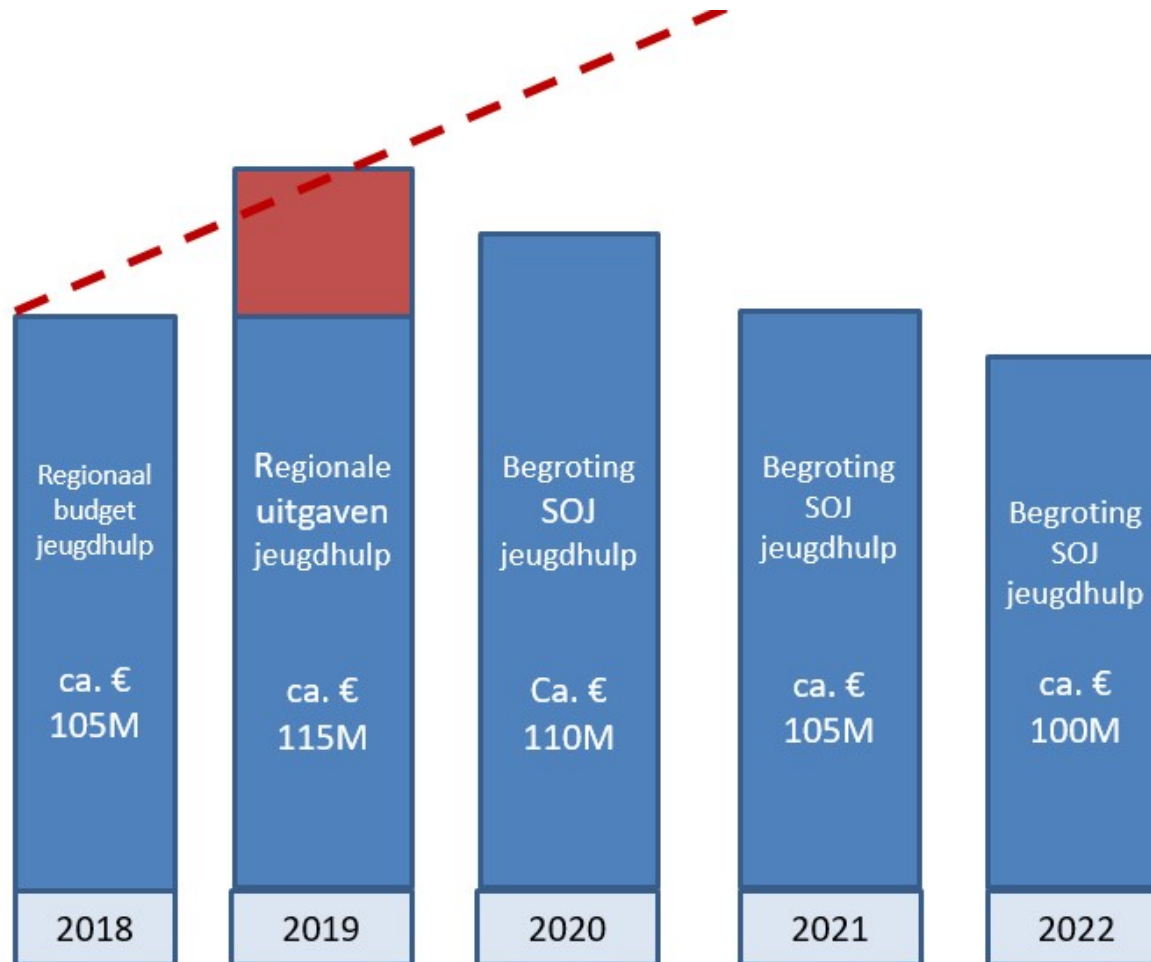
Programma presentatie

- Deel I: Waarom een lokale jeugdhulpanalyse?
- Deel II: Verdieping en verduidelijking op de schriftelijke jeugdhulpanalyse door adviesbureau 22graden

Deel I:

Waarom een jeugdhulpanalyse?

Financieel meerjarenperspectief



Regionale en lokale 'taakverdeling'



Voorgenomen besluit financiële solidariteit

Voorgenomen besluit van het Algemeen Bestuur van de GR DG&J van 14 november 2019:

Stoppen met financiële solidariteit, kosten worden na afloop van het jaar per gemeente afgerekend.

Afbouwregeling van 3 jaar.

2020:	80% solidair
2021:	50% solidair
2022:	20% solidair
2023:	kosten afrekenen per gemeente

Gemeenteraden zijn verzocht om zich uit te spreken over afschaffing financiële solidariteit, afbouwperiode en verzekeringsmodel.

Voor-/nadeel van financiële solidariteit

Verschillen t.o.v. huidig model (simulatie) x € 1.000	2016	2017	2018	2019	Gemiddeld verschil
Alblasserdam	-430.000	87.000	529.000	-161.000	6.000
Dordrecht	432.000	2.627.000	1.316.000	2.613.000	1.747.000
Gorinchem	953.000	766.000	684.000	636.000	760.000
Hardinxveld- Giessendam	-533.000	-451.000	-548.000	-844.000	-594.000
Hendrik-Ido-Ambacht	-134.000	-1.000.000	-1.217.000	-623.000	-743.000
Hoeksche Waard	1.125.000	823.000	469.000	498.000	729.000
Molenlanden	-1.493.000	-1.464.000	-1.051.000	-1.105.000	-1.278.000
Papendrecht	450.000	-798.000	-706.000	-250.000	-326.000
Sliedrecht	137.000	-513.000	165.000	796.000	146.000
Vijfheerenlanden	-361.000	490.000	952.000	-	270.000
Zwijndrecht	-146.000	-569.000	-593.000	-1.558.000	-717.000

Voordat we doorgaan naar de lokale jeugdhulpanalyse


(Technische) vragen / opmerkingen tot nu ...?

PS: aan het eind van de presentatie is er ook nog ruimte om vragen te stellen.



Deel II:

Verdieping en verduidelijking
op de schriftelijke
jeugdhulpanalyse door
adviesbureau 22graden



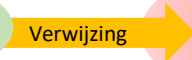
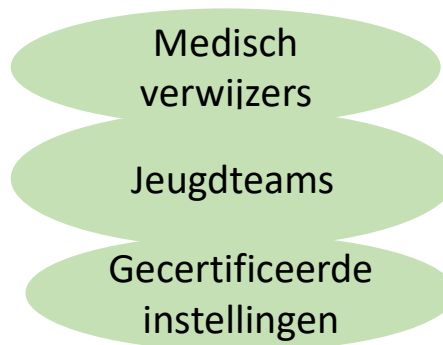

Lokale
Jeugdhulpanalyse
Papendrecht

Doel verdieping en verduidelijking

Inzicht bieden in de beschikbare data en cijfers.

Wat zijn de ontwikkelingen in de afgelopen jaren?

Welke interventies kunnen worden ingezet?



schakenbosch | 

Yulius



enver

jeugd en opvoedhulp



William Schrikker

Welke data
hebben we
beschikbaar?

- Facturatie
- Dashboard
- Diverse rapporten

Kosten- en Volumeontwikkelingen sinds 2016

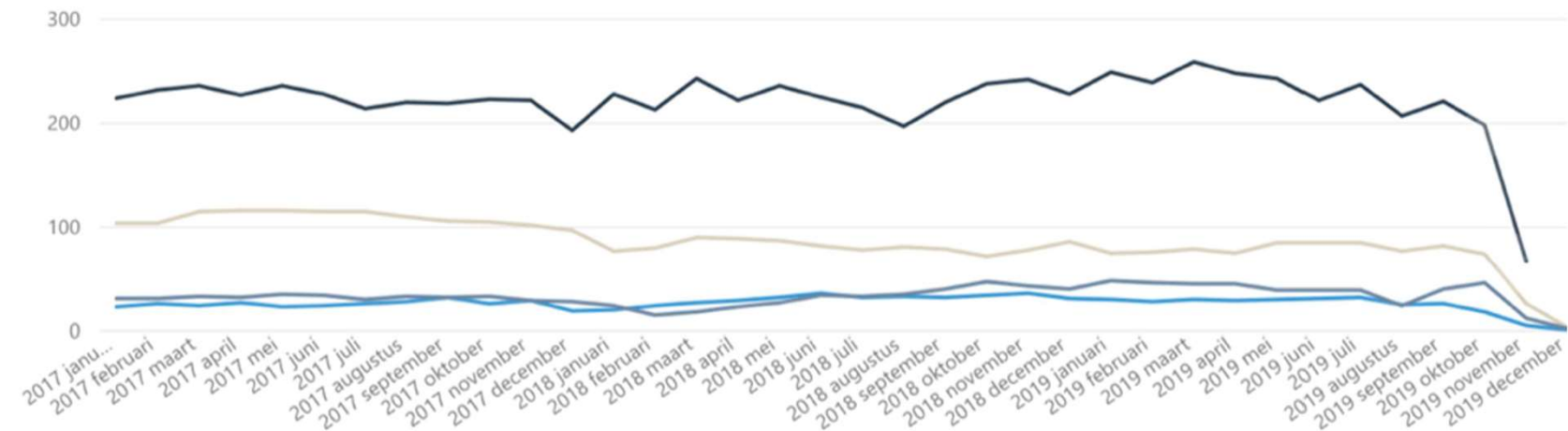
Betrouwbaarheid van de data (voorbehoud):

- Sinds 2016 per jaar toegenomen
- 2018 en 2019: een reëlere weergave van de werkelijkheid.
- Uitbijters kunnen het totaal ernstig vertekenen door omvang budget.

Volumeontwikkeling

Aantal cliënten

● GI verwijzer ● Jeugdteam ● Medisch verwijzer ● Overig

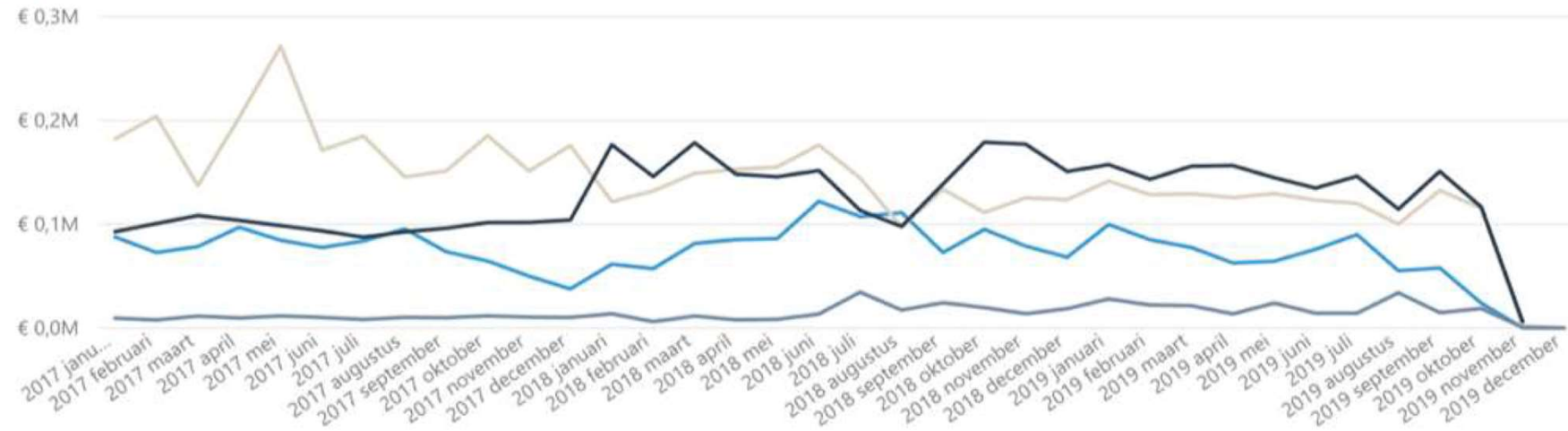


Figuur 1

Kostenontwikkeling

Totale kosten

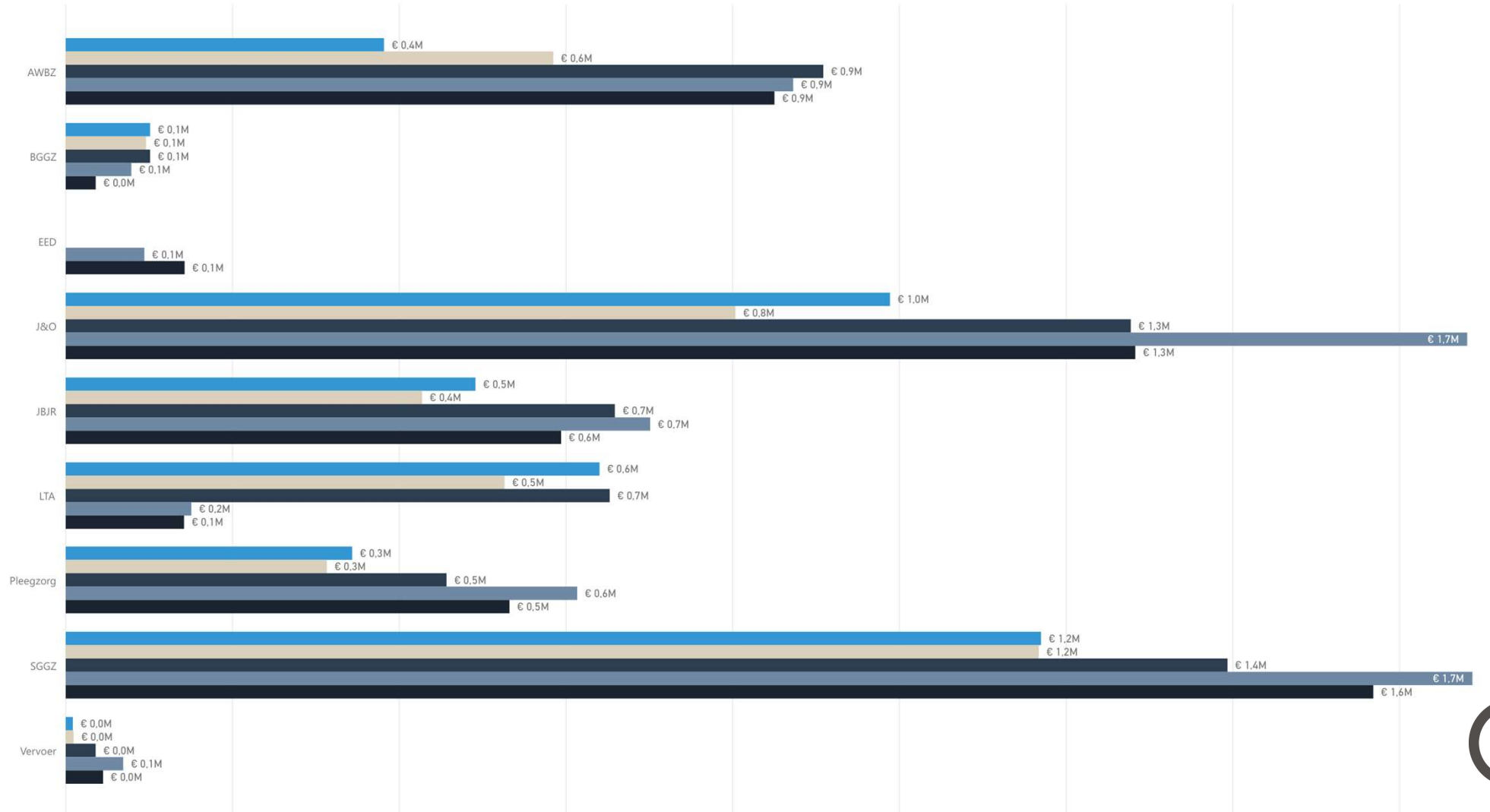
● GI verwijzer ● Jeugdteam ● Medisch verwijzer ● Overig



Figuur 2

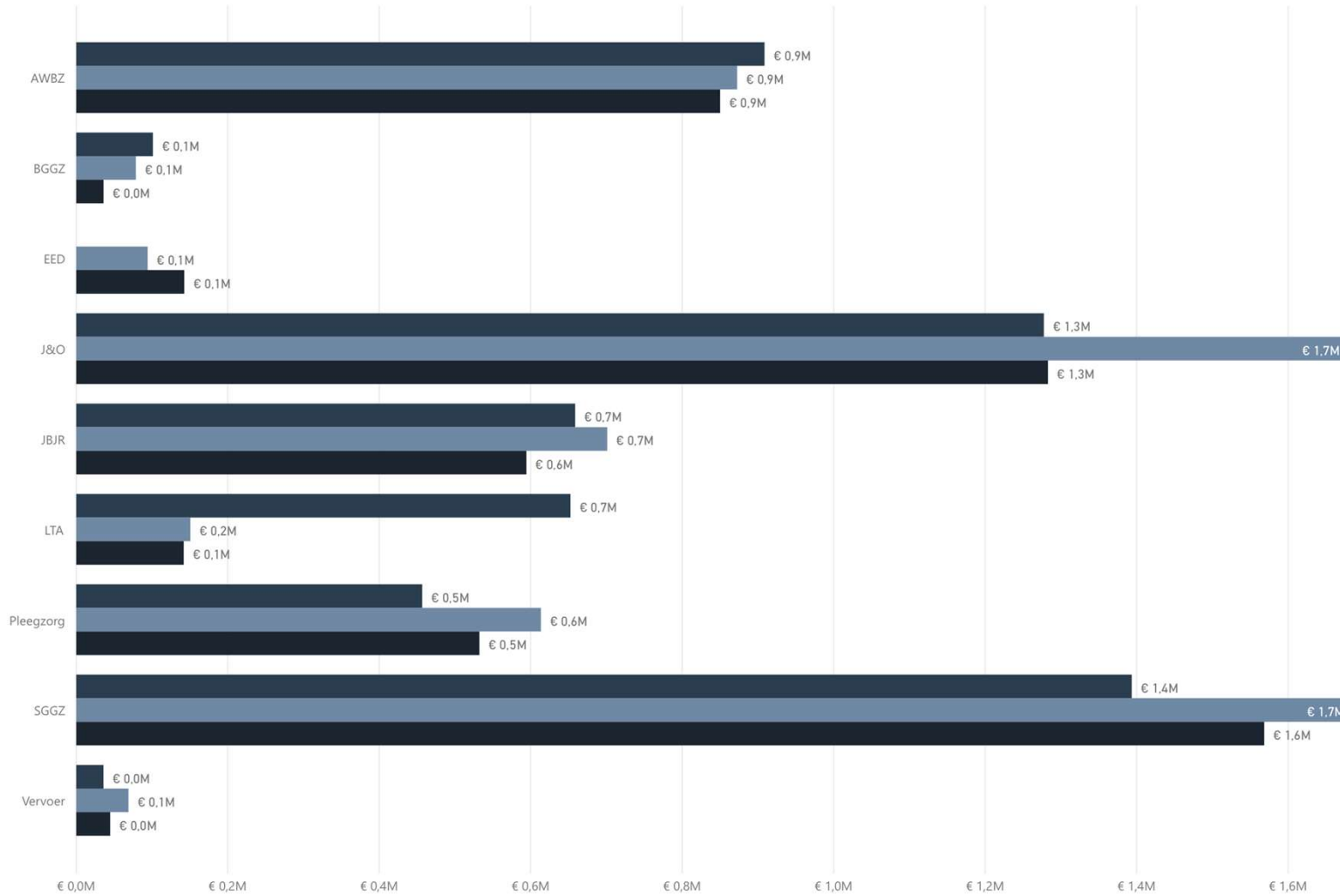
Kostenontwikkeling 2015 ~ 2019

Budget Jaar ● 2015 ● 2016 ● 2017 ● 2018 ● 2019



Kostenontwikkeling 2017 ~ 2019

Budget Jaar ● 2017 ● 2018 ● 2019



Filters

Kostenontwikkeling 2015 ~ 2019

Absoluut

Gemeente		2015	2016	2017	2018	2019
Papendrecht	0.1 Totale kosten	€ 4.125.399	€ 3.927.871	€ 5.484.812	€ 5.948.019	€ 5.193.387
	0.3 Toe/afname	€ 4.125.399	-€ 197.528	€ 1.556.941	€ 463.208	-€ 754.632
	0.4 % toe/afname	0%	-5%	40%	8%	-13%
Totaal	0.1 Totale kosten	€ 4.125.399	€ 3.927.871	€ 5.484.812	€ 5.948.019	€ 5.193.387
	0.3 Toe/afname	€ 4.125.399	-€ 197.528	€ 1.556.941	€ 463.208	-€ 754.632
	0.4 % toe/afname	0%	-5%	40%	8%	-13%

Gerelateerd aan
bijdrage Service
Organisatie Jeugd

		Bijdrage SO	Realisatie	+/-	
Papendrecht	2015	€ 5.868.760	€ 5.605.997	€ 262.763	4,0%
Papendrecht	2016	€ 5.778.209	€ 5.327.960	€ 450.249	8,0%
Papendrecht	2017	€ 6.198.631	€ 6.996.257	-€ 797.626	-13,0%
Papendrecht	2018	€ 6.733.272	€ 7.439.411	-€ 706.139	-10,0%
Papendrecht	2019	€ 7.481.586	€ 7.731.923	-€ 250.337	-3,0%

Vragen / opmerkingen
tot zo ver...

Top 10 aanbieders (90%)

- ASVZ
- Jeugdbescherming West Zuid-Holland
- Kinder- en Jeugdpraktijk Drechtsteden
- PSY Drechtsteden
- 's Heeren Loo, locatie Auriga
- Schakenbosch
- Stichting Enver
- Stichting Horizon
- Stichting Yulius
- William Schrikker

verstandelijke beperking

jeugdbescherming

basis GGZ en gespecialiseerde GGZ

basis GGZ en gespecialiseerde GGZ

basis GGZ en gespecialiseerde GGZ

basis GGZ en gespecialiseerde GGZ

jeugd en opvoedhulp

jeugd en opvoedhulp

basis GGZ en gespecialiseerde GGZ

*jeugdbescherming- en reclassering, pleegzorg en
gezinshuizenzorg*

Verwijzers naar regionale zorgmarkt

VerwijzerCategorie	2015	2016	2017	2018	2019
GI verwijzer	43	41	107	127	115
Jeugdteam	78	139	142	132	146
Medisch verwijzer	247	372	406	467	470
Overig	375	202	139	130	122
Totaal	657	642	666	755	752

Aanwijzingen van stijging I

- Snellere signalering (de zgn. boeggolf)
- Verwijzers naar jeugdhulp
- Veranderingen kosten per cliënt en aantal cliënten
- Landelijke korting

Aanwijzingen van stijging II

Overdenking: *Is er een overschrijding of is het effect van de landelijke korting (15%) zichtbaar en is deze efficiëntie nog niet behaald?*

		Bijdrage SO	Realisatie	+/-	
Papendrecht	2015	€ 5.868.760	€ 5.605.997	€ 262.763	4,0%
Papendrecht	2016	€ 5.778.209	€ 5.327.960	€ 450.249	8,0%
Papendrecht	2017	€ 6.198.631	€ 6.996.257	-€ 797.626	-13,0%
Papendrecht	2018	€ 6.733.272	€ 7.439.411	-€ 706.139	-10,0%
Papendrecht	2019	€ 7.481.586	€ 7.731.923	-€ 250.337	-3,0%

Mogelijke interventies

- Tarieven verlagen voor zorgaanbieders
- Verwijderen van perverse financiële prikkels
- Toegangsdrempel verhogen
- Communiceren van kosten van jeugdhulp met jeugdhulpmedewerkers
- Inzet jeugdhulpmedewerkers bij huisartsen
- Nauwere aansluiting jeugdhulp met het onderwijs
- Nauwere aansluiting jeugdhulp met jeugdbeschermingsketen
- Instellen zorgregisseur
- Aanscherping budgetplafonds per aanbieder of per productsoort
- Grip middels specifiekere beschikking
- Instellen multidisciplinair beoordelingsteam
- Lichte jeugdhulp onder gemeentelijke regie brengen

Vragen & opmerkingen